Cabby modeller 2005

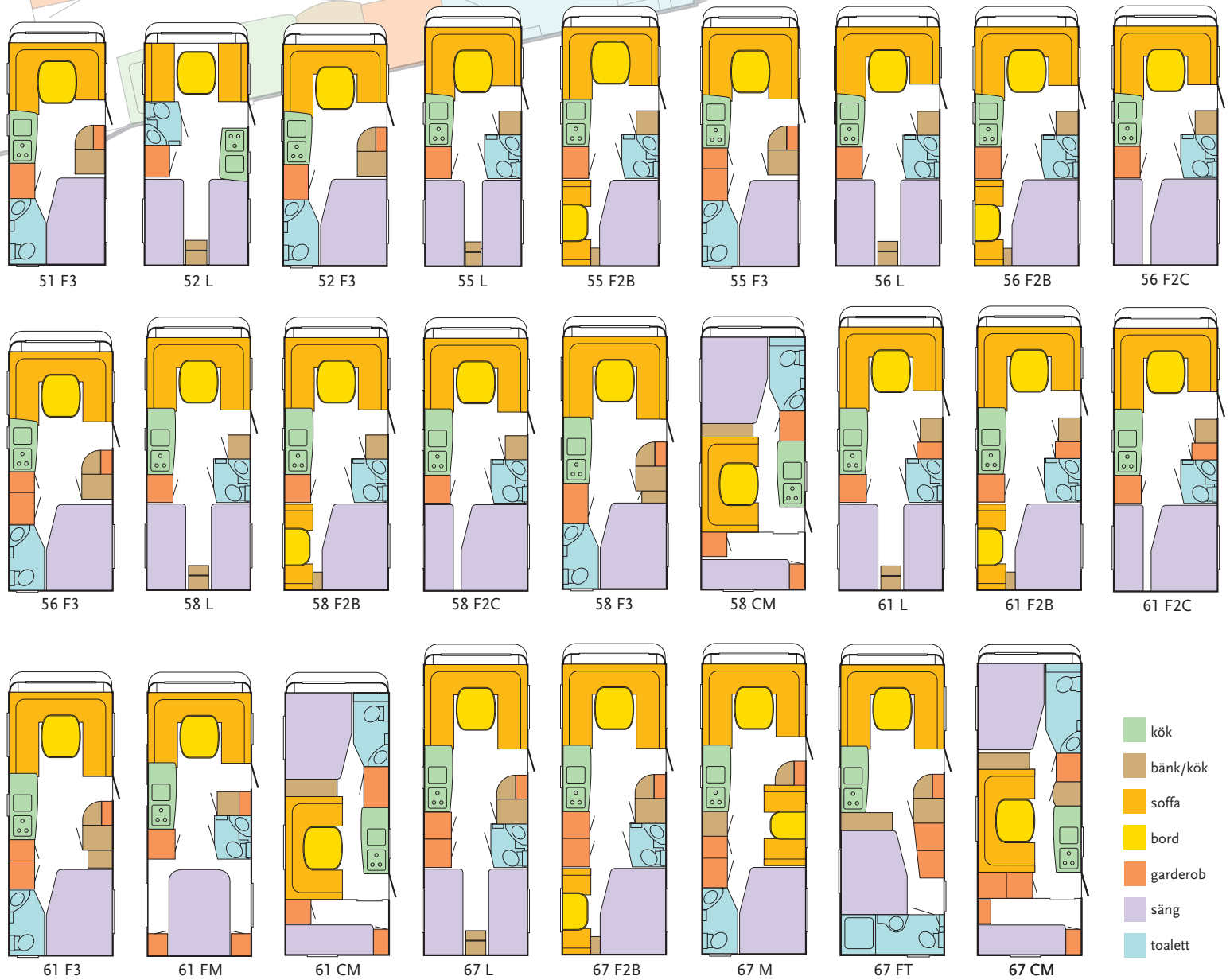

CABBY

Lev livet lite friare

www.cabby.se

www.npp-reklam.se / Foto: C. Pöhner, R. Magnusson / Styling: Maj-Britt Nilsson / Tryckeri: Rolf & Co Tryckeri AB

www.npp-reklam.se / Foto: C. Pöhner, R. Magnusson / Styling: Maj-Britt Nilsson / Trycleri: Rolf & Co Tryckeri AB

Med Cabby mot den totala friheten

Målet kan ligga långt bort eller nära. Frihetskänslan ligger i att du kan åka dit du vill – tryggt, bekvämt och vilsamt. Med en Cabby blir resan och målet lika lockande.

Följ med in
i nya Cabby

Svensk husvagnsdesign i absolut toppklass

Kliv in i en designmässig fullträff. Det milda, skandinaviska ljuset i Cabby sprids tack vare ekfinish på golv, skåp och trädetaljer. Och detaljstuderar du Cabbyns yttre och inre så kommer du att hitta massor av finurliga och praktiska lösningar, såväl stora som små.

Nya Cabby andas svensk kvalitet och design i toppklass. Dessutom får du en vagn som redan som standard bjuder på massor av utrustning.

Varje Cabby är hantverksmässigt byggd. Vår unika metod att bygga och isolera golv, väggar och tak gör Cabby till en extremt bra året-runt-vagn för alla klimat. Tillsammans med det stabila chassit får du en husvagn med trygga och säkra köregenskaper.

En tygkollektion av yppersta klass

Att välja tyg till dynor, kuddar och gardiner är lite som att sätta den designmässiga pricken över i på din nya Cabby. Vi har anpassat vår nya tygkollektion efter den skandinaviskt ljusa färgsättningen på inredningen. Det smakfulla tyget är av mycket hög kvalitet, gardinstänger och knoppar i borstat stål ramar elegant och sobert in fönstren i vagnen.

Greta Grå



Ellen Blå

Ellen Beige



Vilma Blå

Vilma Beige

Paris Blå



Paris Röd



Paris Grön

Välutrustad som standard

Vilken Cabby du än väljer så kommer du att märka en sak på en gång: husvagnen är fylld med utrustning som annars är extra tillbehör. Aluminiumfälgar, CD-spelare med radio, vattenburen golvvärme och elektronisk TV-antenn är bland annat sådant som följer med av bara farten. Insidan av vagnen har fått några nyheter, bland annat ett större och rymligare kylskåp, en praktisk kryddhylla och ännu fler färganpassade tyger.

Givetvis kan du själva välja den utrustning som passar dig och din Cabby bäst. Välj ur vår omfångsrika utrustningsspecifikation.

På den nya modellen har vi även skapat ett nytt, smart lastutrymme på den bakre delen av vagnen. Här finns det gott om plats för exempelvis golfset, campingmöbler eller skidor. Dessutom kommer du åt utrymmet både från ut- och insidan.

Standard på alla vagnar:

Comfort Edition

Aluminiumfälgar

CD-spelare med radio

ElektroniskTV-antenn

Gasolläckagetestare

Paket 1

Sport Edition

Comfort Edition

+

Cykelställ för 2 cyklar

Rails

Paket 2

Champ Edition

Comfort Edition

+

Sport Edition

+

Mikrovågsugn

DVD-spelare med CD och radio

Mys vid brasan. Vi stannade till vid en sjö, tog ett kvällsdopp och la grillspett på glöden. Efter en natt med god sömn fortsatte vi vår resa mot kusten.

Modell 51 och 52

Är du ute efter en lätt och smidig husvagn, då är det Cabby modell 51 och 52 du letar efter. Trots sin litenhet är vagnarna överraskande rymliga och luftiga på insidan. Väljer du den planlösning som har den stora, härliga dubbelsängen får du WC/dusch i den bakre delen, och får samtidigt gott om plats på mitten. Sittgruppen i den främre delen av vagnen är väl tilltagen och lättbäddad. Dessutom har vi till årets modeller tagit fram en nydesignad tygkollektion som är smakfullt färgsatt efter den nya, ljusa inredningen.

I samtliga Cabbys modeller finns det utdragbara trådhyllor i köksdelen. På ett enkelt och smidigt sätt drar du ut hyllorna som gör allt du förvarar i skåpet lättillgängligt. Handtag och knoppar är tillverkade i borstat stål och förstärker det ljusa intrycket i vagnarna.

Även utsidan av våra nya modeller har fått ett förändrat utseende. Karossens plåt har fått ett formpressat mönster som ger vagnarna en speciell lyster och elegant utseende.

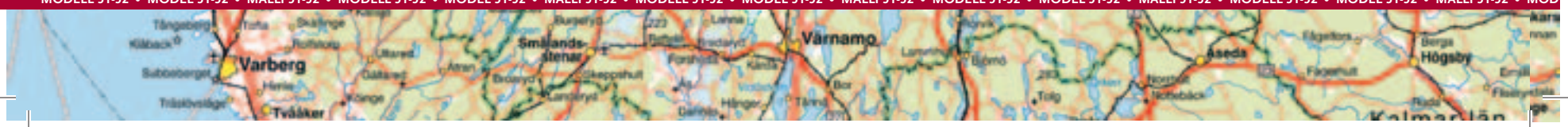

2 • MODELL 51-52 • MODEL 51-52 • MALLI 51-52 • MODELL 51-52 • MODEL 51-52 • MALLI 51-52 • MODELL 51-52 • MODEL 51-52 • MALLI 51-52 • MODELL 51-52 • MODEL 51-52 • MALLI 51-52 • MODELL 51-52 • MODEL 51-52 • MALLI 51-52 • MODEL

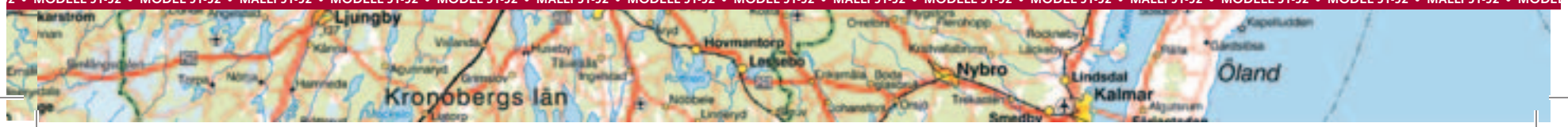

Hurra, hurra! Peter fyllde sju år och fick en Beckhamtröja och jordgubbstårta av morfar och mormor. På kvällen kollade vi nya Harry Potter på DVD i husvagnen.

Modell 55

Här har du den flexibla vagnen som ger dig frihet att åka långt eller kort, länge eller över en weekend. Dessutom finns det flera finurliga lösningar som gör att vagnen kan trolla fram flera extra sovplatser där alla sover gott. Extra gott sover du i Cabbys utomordentligt bekväma säng med fjädrande ribbotten och tjock, följsam resårmadrass. Alla sängar är justerbara i huvudänden för maximal flexibilitet. Dessutom kan du välja att utrusta sängarna med elmanövrering. I samtliga våra modeller kan du välja mellan enkelsängar eller dubbelsängar med hög sovstandard.

Den nya, ljusare träinredningen gör att känslan av rymd och luftighet blir påtaglig. På den kombinerade WC och duschen förstärks den känslan av snygga, effektiva spotlights och speglar.

Manöverpanelen på alla Cabbys modeller har vi byggt in bakom en skåplucka för att vara lättåtkomlig, men ändå inte störa helhetsintrycket.

I nya Cabby har vi skapat möjligheter att packa skrymmande bagage även från lastluckor på utsidan.

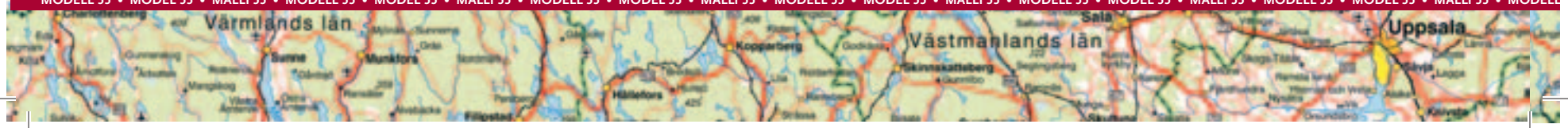

MODELL 55 • MODEL 55 • MALLI 55 • MODELL 55 • MODEL 55 • MALLI 55 • MODELL 55 • MODEL 55 • MALLI 55 • MODELL 55 • MODEL 55 • MALLI 55 • MODELL 55 • MODEL 55 • MALLI 55 • MODELL 55 • MODEL 55 • MALLI 55 • MODELL 55



After ski i svenska fjällen. Maria och småttingarna tog igen sig i den härliga vintersolen. Vi höll nästan på att glömma lasagnen i ugnen.

Modell 56

Det här är en perfekt vagn för den som önskar en liten smidig vagn, men med känslan av storhet på insidan. Utmärkt för den medelstora familjen eller för paret med krav på komfort. I ett av de fyra inredningsalternativen på 56:an finns en fast våningssäng bredvid den stora, bekväma dubbelsängen. På så sätt går det att få en utpräglad sovavdelning och känslan av avskildhet, vare sig du är i främre eller bakre delen av vagnen.

Vill du kan du ha nästintill samma standard på köket i husvagnen som hemma. Du kan välja att lägga till både gasolugn och mikrovågsugn till det redan välutrustade köket. En av många smarta detaljer är skohyllan precis innanför dörren. Den är dessutom uppvärmd av vagnens vattenburna värmesystem.

Våra vagnar har även utrustats med en väl tilltagen, transparent taklucka med elegant belysning i sargerna. Ljuset från den stora takluckan bidrar till Cabby-känslan: frihet, högt till tak och inre rymd.



MODELL 56 • MODEL 56 • MALLI 56 • MODELL 56 • MODEL 56 • MALLI 56 • MODELL 56 • MODEL 56 • MALLI 56 • MODELL 56 • MODEL 56 • MALLI 56 • MODELL 56 • MODEL 56 • MALLI 56 • MODELL 56 • MODEL 56 • MALLI 56 • MODELL 56

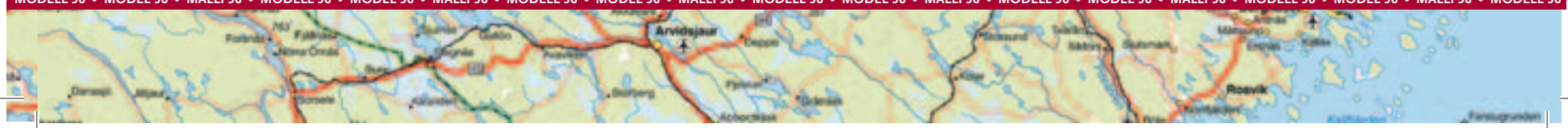

En bra start på dagen. Julia och Maja älskar en riktigt lääång frukost. Vid runda bordet kunde vi sitta i timmar och fnittra, äta och prata.

Modell 58

Stora och väl tilltagna modell 58 har fem olika planlösningar för att passa så mångas behov som möjligt. Nyheten 58 CM har dessutom utrustats med en praktisk vånings-säng. Genom att placera den på tvären längst bak har vi skapat en egen liten sovavdelning för barnen.

För att understryka Cabbys goda känsla för design har vi tagit fram en ny, unik salongsgrupp med en rundad soffa och runt bord. Känslan av att sitta tillsammans eller själv i den djärvt formgivna soffan måste upplevas.

Lägg märke till den nya smarta lösningen på samtliga entrédörrar till Cabby: ett förvaringsfack med plats för tidningar, pocketböcker, kartor eller sånt som hör till på en avkopplande tur med husvagn. Du kan även välja till en praktisk och effektiv myggdörr.

Cabbys nya modeller har fått en rejäl standardhöjning. Mycket av det som tidigare fanns i våra utrustningspaket är numera standard, exempelvis aluminiumfälgar och CD-spelare med radio. På alla modeller finns också en inbyggd termometer som visar klockan och temperaturen både inne och ute.

MODELL 58 • MODEL 58 • MALLI 58 • MODELL 58 • MODEL 58 • MALLI 58 • MODELL 58 • MODEL 58 • MALLI 58 • MODELL 58 • MODEL 58 • MALLI 58 • MODELL 58 • MODEL 58 • MALLI 58 • MODELL 58 • MODEL 58 • MALLI 58 • MODELL 58

Cykelsemester med vår Cabby. Här har Daniel och jag just kommit tillbaka efter vår allra första cykeltur tillsammans. Det blev många den sommaren.

Modell 61

Vår näst största vagn, modell 61, är en flexibel skapelse som vi inrett på sex olika vis. Variationerna är många för att passa dig som vill bo extra rymligt och ändå ha ordentligt med plats för barn, vänner eller barnbarn. Här hittar du också en av våra modellnyheter, 61 CM, med dubbelsäng fram och en våningssäng bak i
vagnen med möjlighet att stänga om sig.

Köksdelen i vagnen har gott om plats för matlagning och avställningsytorna är generösa. Med gasolugn och/eller mikrovågsugn får du ett husvagnskök i toppklass. Luckor, skåp, trädetaljer och golv har en ljus eknyans och det gör känslan av rymd påtaglig, vare sig du är i salongen eller WC/duschen.

På samtliga modeller sitter en helt ny dragkrokskoppling, AKS Säkerhetsdrag. Tack vare den blir hela husvagnsekipaget oerhört komfortabelt och gör din husvagnskörning säker och trygg.

MODELL 61 • MODEL 61 • MALLI 61 • MODELL 61 • MODEL 61 • MALLI 61 • MODELL 61 • MODEL 61 • MALLI 61 • MODELL 61 • MODEL 61 • MALLI 61 • MODELL 61 • MODEL 61 • MALLI 61 • MODELL 61 • MODEL 61 • MALLI 61 • MODELL

MODELL 61 • MODEL 61 • MALLI 61 • MODELL 61 • MODEL 61 • MALLI 61 • MODELL 61 • MODEL 61 • MALLI 61 • MODELL 61 • MODEL 61 • MALLI 61 • MODELL 61 • MODEL 61 • MALLI 61 • MODELL 61 • MODEL 61 • MALLI 61 • MODELL 61

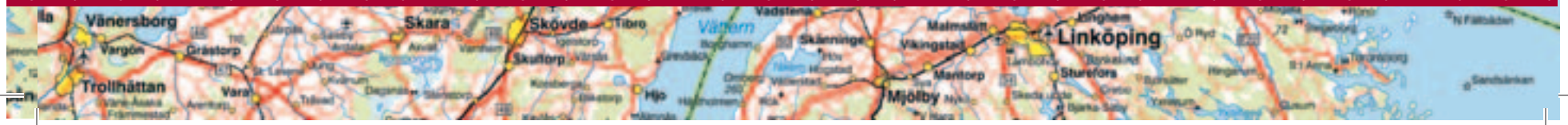

Tiger Woods Senior. Ola tog alla tillfällen i akt att träna på sina puttar på vår "Europa Tour med Cabbyn". Så länge han inte börjar öva utslag är det okej.

Modell 67

Modell 67 är Cabbys flaggskepp. Denna extremt rymliga boggievagn finns med fem planlösningar att välja bland. Du hittar bland annat 67 FT där du får en extra rymlig WC med duschkabin längst bak i vagnen. I 67 CM får du en våningssäng på tvären längst bak, dubbelsäng fram och rejäl WC och dusch.

I den rymliga 67 M finns även en stor och bekväm sittgrupp i mitten av vagnen. Givetvis är mittsittgruppen bäddbar och dessutom hittar du ett praktiskt överbäddskåp. Den U-formade sittgruppen ger generöst med utrymme och plats för många.

För att göra vistelsen i husvagnen så bekväm som möjligt är det viktigt att kökets alla funktioner är väldimensionerade. I Cabby finns det gott om svängrum, avställningsytor och stora, rymliga kylskåp.

I Cabbys samtliga modeller sitter en ny, 60 x 60 cm stor taklucka som släpper ner ett behagligt ljus över den nydesignade härligheten på insidan.

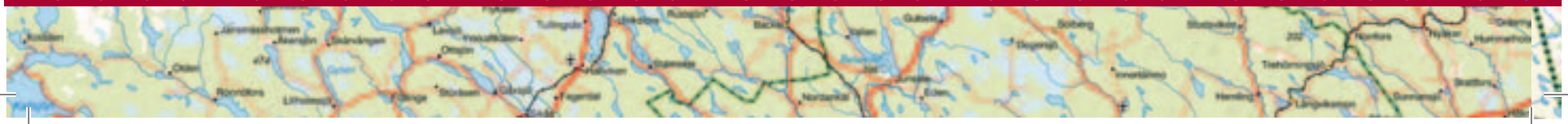

MODELL 67 • MODEL 67 • MALLI 67 • MODELL 67 • MODEL 67 • MALLI 67 • MODELL 67 • MODEL 67 • MALLI 67 • MODELL 67 • MODEL 67 • MALLI 67 • MODELL 67 • MODEL 67 • MALLI 67 • MODELL 67 • MODEL 67 • MALLI 67 • MODELL 67

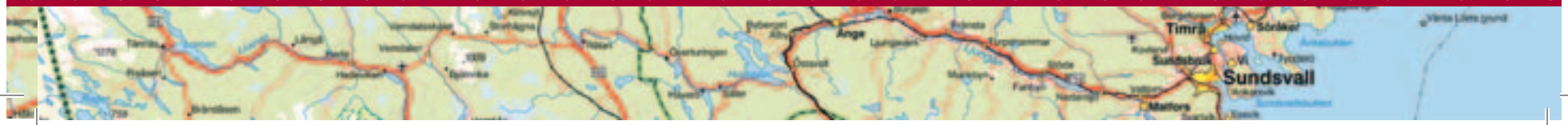

Så föds en ny Cabby

Från Cabbys fabrik i Kristinehamn har mer än 60 000 husvagnar tillverkats under de snart 40 år som företaget funnits. På Cabby jobbar hängivna medarbetare med att utveckla och tillverka vår framgångsrika husvagn. Innanför fabrikens väggar har vi samlat hela produktionskedjan, från prototyputveckling, till snickeri och montering. För att du ska få en liten inblick i hantverket bakom varje ny Cabby, kan du här följa en Cabbys väg fram till färdig vagn.

Dag ett, kl 07.00

Dag ett, kl 07.00 – För Cabbys kunniga husvagnsbyggare börjar arbetsdagen. Med vana händer börjar Cabbys personal nu tillverkningen av en av de många husvagnar som kräver precision, noggrannhet och kvalitetstänkande.

Dag ett, kl 09.30

Dag ett, kl 09.30 – Grunden för en Cabby läggs. En av de absolut viktigaste delarna på Cabbyn börjar ta form. Väggar, tak och golv sågas omsorgsfullt ut. Här monteras ledningarna för den effektiva, vattenburna golvvärmen.

Dag ett, kl 11.00

Dag ett, kl 11.00 – Absolut fuktfritt. Innan väggar och tak är redo för isolering måste en fuktspärr strykas på. Stödribbor och trädetaljer i stommen fästs med hög precision. Noggrannhet är en förutsättning för den välisolerade Cabbyn.

Dag ett, kl 13.30

Dag ett, kl 13.30 – Chassiet görs redo. På en Cabby sitter AL-KO:s trygga och stabila chassi. Här monteras bromsledningar och chassiet förbereds för grundstommen.

Dag ett, kl 14.30

Dag ett, kl 14.30 – Cabbys vändpunkt. Allt på undersidan av chassiet är klart. Nu väntar montering av väggar och tak. Men innan dess ska den viktiga isoleringen göras.

Dag ett, kl 15.00

Dag ett, kl 15.00 – Det unika med Cabby är välisolerat. I många framgångsrika år har vi använt oss av polyurethanskum som isolering. Materialet passar perfekt som isolering eftersom det inte drar åt sig fukt. Karossen är självbärande och därför behövs heller inga reglar eller andra förstärkningar. På så sätt undviker man kallras och köldbryggor, samtidigt som värmen kan hållas kvar inomhus vid riktigt kalla dagar. Innerväggen i plywood och ytterplåten placeras i pressen och polyurethanet sprutas in under högt tryck. Därefter får allt stelna till en kompakt och välisolerande fyllning. Vi kallar det här effektiva sättet att isolera en husvagn för Cabby-metoden.

Dag två, kl 07.30



Dag två, kl 07.30 – Peter har håltimme. Peter precisionssågar ut hålen för bland annat fönster och dörr. Nu är det dags att montera väggarna på underredet.

Dag två, kl 10.00



Dag två, kl 10.00 – Ett klipp. Innan väggarna kan fogas samman klipps plåten rent för att passa exakt. Skarvarna tätas därefter med en fuktavvisande och elastisk fogmassa.

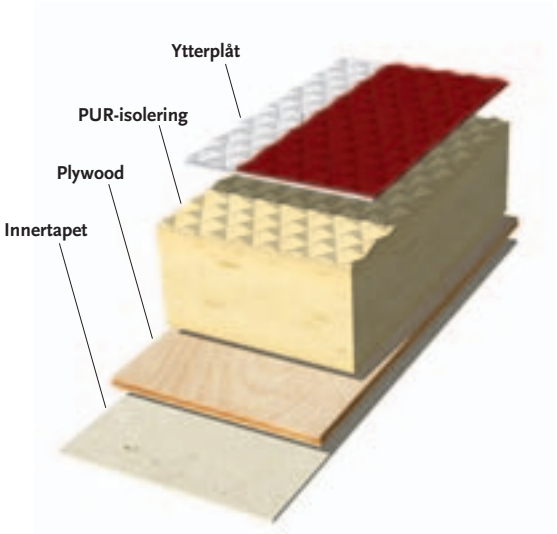

Dag två, kl 13.00

Dag två, kl 13.00 – Hantverk i minsta skrymsle. Elkablage, kontakter och gasolrör dras fram. Mycket av det som gör Cabbyn bekväm, praktisk och rymlig finns i det fördolda. Metervis med kablar och rör göms finurligt undan för att inte störa helhetsintrycket. Alla ingångshål i karossen tätas effektivt med fogmassa.

Dag tre, kl 07.30

Dag tre, kl 07.30 – Kökspersonalen gör sitt jobb. Den effektiva gasolspisen skruvas fast över de skåp och lådor som därefter lyfts in i den halvfärdiga husvagnen. Kylskåpet passas in och integreras i Cabbyn.

Dag tre, kl 11.00

Dag tre, kl 11.00 – Finkänsliga snickare. En stor del av inredningen i varje Cabby är gjorda av yrkeskunniga snickare med finsnickeri som specialitet. Nu är varje del till den nya Cabbyn framtagna, det är dags för inredningssnickarna att börja skruva upp insidan.

Dag tre, kl 10.00

Dag tre, kl 10.00 – Full fart i snickeriet. Centralt placerat i Cabbyfabriken finns snickeriet. Med en ultramodern CNC-fräs millimetersågas en stor del av den ljusa och designade inredningen. Ett förprogrammerat dataprogram anpassar CNC-fräsens figursågningar till respektive modell.

Dag tre, kl 13.00

Dag tre, kl 13.00 – En Cabby-cabriolet. Innan taket monteras skruvas inredningen på plats. Årets modeller har en nydesignad insida med mängder av smarta lösningar för att utrymmet ska kunna utnyttjas maximalt.

Dag fyra, kl 07.30



Dag fyra, kl 07.30 – Nu lägger vi locket på. Takplåten passas in över det välisolerade taket. På insidan är det mesta färdigt.

Dag fyra, kl 10.00



Dag fyra, kl 10.00 – Tätat med fingertoppskänsla. Här sätts de sista skarvarna ihop och tätas med isolerande fogmassa. Därefter passas alla lister in, positionsljus och baklyktor skruvas fast och emblemen sätts på plats.

Dag fyra, kl 13.00



Dag fyra, kl 13.00 – Ett rum med utsikt. Takluckan och samtliga fönster passas in i den nästan färdiga husvagnen. Fredrik fäster fönstren och tätar med fogmassa. Inget lämnas åt slumpen och hela tiden kontrolleras varje moment för att allt ska göras med bästa kvalitet.

Dag fyra, kl 14.00

Dag fyra, kl 14.00 – Slutkontroll. Carl Erik gör de sista justeringarna på vagnen. En stor mängd kontrollpunkter ska vara godkända innan vår Cabby får OK stämplat i checklistan. Vagnen utrustas med kundens val av extra tillbehör och tygkollektion.

Sista timmarna i fabriken

Ett vått eldprov. I ett par timmar ställs varje Cabby i ett konstgjort spöregn. Därefter gör vi ett fukttest på insidan. På så sätt kan vi vara säkra på att våra vagnar lämnar fabriken helt täta.

Utrustningsspecifikation Cabby 2005

		VIKT OCH MÅTT													CHASSI											KAROSS					
		Totalvikt kg alt A	Totalvikt kg alt B = STANDARD	Totalvikt kg alt C	Totalvikt kg – Light version	Tjänstevikt	Totallängd cm	Totallängd kaross cm	Totalbredd cm	Totalhöjd cm	Invändig längd cm	Invändig bredd cm	Invändig höjd cm		Säkerhetskoppling AKS 2004	Täckkåpa dragbalk, AL-KO	Reservhjul stål/aluminium	Reservhjulshållare, AL-KO	Domkraft, AL-KO	Elektriska stödben, AL-KO	"Easy-pull", AL-KO	Aluminiumfälgar	Däckdimension	Boggie-chassi		A-mått förtält	Skidfack med utvändig lucka**	Cykelställ bak, 2 cyklar	Cykelställ bak, 3 cyklar	Takrails i aluminium
Modell 51	F3	1350	1400	1500	1300	1230	680	552	234	260	503	217	195		●	●	❍	❍	❍	❍	❍	●	185Rx14C	–		925	●	❍	❍	❍	
Modell 52	L	1350	1400	1500	1300	1230	680	552	250	260	503	234	195		●	●	❍	❍	❍	❍	❍	●	185Rx14C	–		925	–	❍	❍	❍	
Modell 52	F3	1350	1400	1500	1300	1240	680	552	250	260	503	234	195		●	●	❍	❍	❍	❍	❍	●	185Rx14C	–		925	●	❍	❍	❍	
Modell 55	L, F2B	1400*	1450	1500	1350	1280, 1320	730	592	234	260	554	217	195		●	●	❍	❍	❍	❍	❍	●	185Rx14C	–		965	●	❍	❍	❍	
Modell 55	F3	1400	1450	1500	1350	1300	730	592	234	260	554	217	195		●	●	❍	❍	❍	❍	❍	●	185Rx14C	–		965	●	❍	❍	❍	
Modell 56	L, F2B	1450*	1450	1600	1400	1320, 1360	730	592	250	260	544	234	195		●	●	❍	❍	❍	❍	❍	●	185Rx14C	–		965	●	❍	❍	❍	
Modell 56	F2C, F3	1450*	1500	1600	1400	1350, 1330	730	592	250	260	544	234	195		●	●	❍	❍	❍	❍	❍	●	185Rx14C	–		965	●	❍	❍	❍	
Modell 58	L, F2B	1550*	1600	1700	1500	1420, 1460	780	623	250	260	574	234	195		●	●	❍	❍	❍	❍	❍	●	185Rx14C	–		995	●	❍	❍	❍	
Modell 58	F2C, F3	1550*	1600	1700	1500	1450, 1430	780	623	250	260	574	234	195		●	●	❍	❍	❍	❍	❍	●	185Rx14C	–		995	●	❍	❍	❍	
Modell 58	CM	1550	1600	1700	1500	1420	780	623	250	260	574	234	195		●	●	❍	❍	❍	❍	❍	●	185Rx14C	–		995	●	❍	❍	❍	
Modell 61	L, F2B	1600*	1650	1700	1550	1470, 1510	800	646	250	260	598	234	195		●	●	❍	❍	❍	❍	❍	●	185Rx14C	–		1020	●	❍	❍	❍	
Modell 61	F2C, F3, FM	1600*	1650	1700	1550	1510, 1480 1480	800	646	250	260	598	234	195		●	●	❍	❍	❍	❍	❍	●	185Rx14C	–		1020	●	❍	❍	❍	
Modell 61	CM	1600	1650	1700	1550	1470	800	646	250	260	598	234	195		●	●	❍	❍	❍	❍	❍	●	185Rx14C	–		1020	●	❍	❍	❍	
Modell 67	L, F2B	1800*	1900	2000	1750	1640, 1680	834	706	250	260	658	234	195		●	●	❍	❍	❍	❍	❍	●	185/65Rx14	●		1080	●	❍	❍	❍	
Modell 67	M, FT	1800	1900	2000	1750	1650, 1670	834	706	250	260	658	234	195		●	●	❍	❍	❍	❍	❍	●	185/65Rx14	●		1080	●	❍	❍	❍	
Modell 67	CM	1800	1900	2000	1750	1660	834	706	250	260	658	234	195		●	●	❍	❍	❍	❍	❍	●	185/65Rx14	●		1080	●	❍	❍	❍	

● = Standardutrustning, ❍ = Extrautrustning
* = Gäller modell F2B och F2C: För totalvikt kg alt A –> se under kolumn totalvikt kg alt B
** = Är möjligt endast i kombination med U-grupp fram.

		VÄRME OCH ELFÖRSÖRJNING																		KÖKSUTRUSTNING							FÖNSTER OCH DÖRRAR							
		PUR-isolering	ALDE Compact 3000 c-värme	Radiatorer med värmeväxlare	Varmvattensystem	Vattenburen golvvärme	Cirkulationspump 230 V	Uppvärmt avlopp	Air condition	Högt placerat tredje bakljus	Instegsbelysning	Batteri 75 Ah	Batteriladdare 20 Ah	Nivåmätare batteri	Nivåmätare vatten	13-poligt kablage inkl. 7-polig adapter	Elcentral med jordfelsbrytare	Läckagetestare för gasol		Kylskåp 90 l, Dometic	Kylskåp 105 l, Dometic	Kylskåp 150 l, Dometic	Gasolugn rostfri	Mikrovågsugn i pentry	Mikrovågsugn över kyl	Extra fönster, bakgaveln	Tonade fönster	Stort takfönster, Heki II	Stort motordrivet takfönster, Remis	Takfönster, 60x60 cm, Remis	Myggnätsdörr, Remis	
	Modell 51	F3	●	●	●	●	●	●	●	❍	●	●	●	●	●	●	●	●		–	●	–	❍	❍	❍		–	●	❍	❍	●	❍		
	Modell 52	L	●	●	●	●	●	●	●	❍	●	●	●	●	●	●	●	●		●	–	–	❍ 8)	❍ 8)	–		–	●	❍	❍	●	❍		
	Modell 52	F3	●	●	●	●	●	●	●	❍	●	●	●	●	●	●	●	●		–	●	–	❍	❍	❍		–	●	❍	❍	●	❍		
	Modell 55	L, F2B	●	●	●	●	●	●	●	❍	●	●	●	●	●	●	●	●		–	●	–	❍	❍	–		❍	●	❍	❍	●	❍		
	Modell 55	F3	●	●	●	●	●	●	●	❍	●	●	●	●	●	●	●	●		–	●	–	❍	❍	❍		–	●	❍	❍	●	❍		
	Modell 56	L, F2B	●	●	●	●	●	●	●	❍	●	●	●	●	●	●	●	●		–	●	–	❍	❍	–		❍	●	❍	❍	●	❍		
	Modell 56	F2C, F3	●	●	●	●	●	●	●	❍	●	●	●	●	●	●	●	●		–	●	–	❍	❍	❍ 1)		❍ 2)	●	❍	❍	●	❍		
	Modell 58	L, F2B	●	●	●	●	●	●	●	❍	●	●	●	●	●	●	●	●		–	●	–	❍	❍	–		❍	●	❍	❍	●	❍		
	Modell 58	F2C, F3	●	●	●	●	●	●	●	❍	●	●	●	●	●	●	●	●		–	● (F2C)	● (F3)	❍	❍	❍ 1)		❍ 2)	●	❍	❍	●	❍		
	Modell 58	CM	●	●	●	●	●	●	●	❍	●	●	●	●	●	●	●	●		–	●	–	–	❍	–		–	●	❍	❍	●	❍		
	Modell 61	L, F2B	●	●	●	●	●	●	●	❍	●	●	●	●	●	●	●	●		–	–	●	❍	❍	–		❍	●	❍	❍	●	❍		
	Modell 61	F2C, F3, FM	●	●	●	●	●	●	●	❍	●	●	●	●	●	●	●	●		–	–	●	❍	❍	❍ 1)		❍ 2)	●	❍	❍	●	❍		
	Modell 61	CM	●	●	●	●	●	●	●	❍	●	●	●	●	●	●	●	●		–	●	–	–	❍	–		–	●	❍	❍	●	❍		
	Modell 67	L, F2B	●	●	●	●	●	●	●	❍	●	●	●	●	●	●	●	●		–	–	●	❍	❍	❍		❍	●	❍	❍	●	❍		
	Modell 67	M, FT	●	●	●	●	●	●	●	❍	●	●	●	●	●	●	●	●		–	–	●	❍	❍	❍		–	●	❍	❍	●	❍		
	Modell 67	CM	●	●	●	●	●	●	●	❍	●	●	●	●	●	●	●	●		–	–	●	–	❍	❍		–	●	❍	❍	●	❍		

1) = Är endast möjligt i modell F3. 2) = Är endast möjligt i modell F2C. 3) = Manöverbar huvudända är ej möjligt i fast våningssäng.
4) = Endast modell L. 5) = Är standardutrustning i modell F2B och M. 6) = Är ej möjligt i F2C. 7) = Är ej möjligt i F3. 8) = Går ej att kombinera gasolugn och mikrovågsugn i dessa modeller.
9) = Lastlucka på höger sida L-modell (dörrsidan). Ej möjligt i modell FM.

...ter, Remis	...50 cm, Remis	...gnätsdörr, Remis	**SÄNGAR OCH INREDNING**	Sängar med ribbotten	Elmanövrerad huvudända i säng	Manuellt justerbar huvudända i säng	Lastlucka till sängen	U-grupp fram	Salongsgrupp	Överbäddskåp H/V	Fast överbäddd H/V (61x192 cm)	Extra sidoskåp VB	**ÖVRIGT**	Elektronisk TV-antenn	Utvändigt TV-uttag / 230 V	Kabel-TV-ingång	Stereoanläggning med CD	Klocka	Inner- och yttertemperaturmätare	Duschdraperi med takskena
			●	❍	●	●	●	–	❍	❍	–		●	●	●	●	●	●	❍
			●	❍	●	●	–	–	❍	❍	●		●	●	●	●	●	●	❍
			●	❍	●	●	●	–	❍	❍	–		●	●	●	●	●	●	❍
			●	❍	●	●	●	–	❍ 5)	❍	● 4)		●	●	●	●	●	●	❍
			●	❍	●	●	●	–	❍	❍	–		●	●	●	●	●	●	❍
			●	❍	●	●	●	–	❍ 5)	❍	● 4)		●	●	●	●	●	●	❍
			●	❍ 3)	● 3)	●	●	–	❍ 6)	❍ 6)	–		●	●	●	●	●	●	❍
			●	❍	●	●	●	❍	❍ 5)	❍	● 4)		●	●	●	●	●	●	❍
			●	❍ 3)	● 3)	●	●	❍	❍ 6)	❍ 6)	–		●	●	●	●	●	●	❍
			●	❍	●	●	–	–	–	–	–		●	●	●	●	●	●	❍
			●	❍	●	●	●	❍	❍ 5)	❍	● 4)		●	●	●	●	●	●	❍
			●	❍ 3)	● 3)	● 9)	●	❍	❍ 6)	❍ 6)	–		●	●	●	●	●	●	❍
			●	❍	●	●	–	–	–	–	–		●	●	●	●	●	●	❍
			●	❍	●	●	●	❍	❍ 5)	❍	● 4)		●	●	●	●	●	●	❍
			●	❍	●	●	●	❍	❍ 5)	❍	–		●	●	●	●	●	●	❍
			●	–	●	●	–	–	–	–	–		●	●	●	●	●	●	●

BÅDDMÅTT, cm

Modell	Fram	Bak	Sittgrupp bak	Överbäddsskåp
Cabby 51 F3	210 x 127	129 x 192	–	–
Cabby 52 L	227 x 127	2 x 84 x 192	–	–
Cabby 52 F3	227 x 127	144 x 192	–	–
Cabby 55 L	210 x 127	2 x 84 x 192	–	–
Cabby 55 F2B	210 x 127	129 x 192	60 x 190	61 x 183
Cabby 55 F3	210 x 156	129 x 192	–	–
Cabby 56 L	227 x 127	2 x 84 x 192	–	–
Cabby 56 F2B	227 x 127	144 x 192	60 x 190	61 x 183
Cabby 56 F2C	227 x 127	144 x 192	–	2 x 61 x 192 a)
Cabby 56 F3	227 x 156	144 x 192	–	–
Cabby 58 L	227 x 156	2 x 84 x 192	–	–
Cabby 58 F2B	227 x 156	144 x 192	60 x 190	61 x 183
Cabby 58 F2C	227 x 156	144 x 192	–	2 x 61 x 192 a)
Cabby 58 F3	227 x 181	144 x 192	–	–
Cabby 58 CM	144 x 192	117 x 210 b)	2 x 70 x 192 a)	–
Cabby 61 L	227 x 141	2 x 84 x 192	–	–
Cabby 61 F2B	227 x 141	144 x 192	60 x 190	61 x 183
Cabby 61 F2C	227 x 141	144 x 192	–	2 x 61 x 192 a)
Cabby 61 F3	227 x 181	144 x 192	–	–
Cabby 61 FM	227 x 156	140 x 192	–	2 x 61 x 192 a)
Cabby 61 CM	144 x 192	117 x 227 b)	2 x 70 x 192 a)	–
Cabby 67 L	227 x 181	2 x 84 x 192	–	–
Cabby 67 F2B	227 x 181	144 x 192	60 x 190	61 x 183
Cabby 67 M	227 x 156	144 x 192	Mittgrupp 90 x 184	61 x 183
Cabby 67 FT	227 x 181	144 x 192	–	–
Cabby 67 CM	144 x 192	117 x 227 b)	2 x 70 x 192 a)	–

a) = Våningssäng, b)= Sittgrupp mitt

Cabby förbehåller sig rätt till ändring av konstruktion och utrustning utan föregående meddelanden. Vagnarna på bilderna i katalogen kan innehålla extrautrustning. Utrustningsdetaljer i vagnarna såsom matservis etc. ingår ej. Teknisk broschyr finns hos våra återförsäljare. Viktvariation på +-5% kan förekomma. Cabby reserverar sig för eventuellt feltryck samt färgdifferenser mellan broschyr och produkt.