Cabby modeller 2004

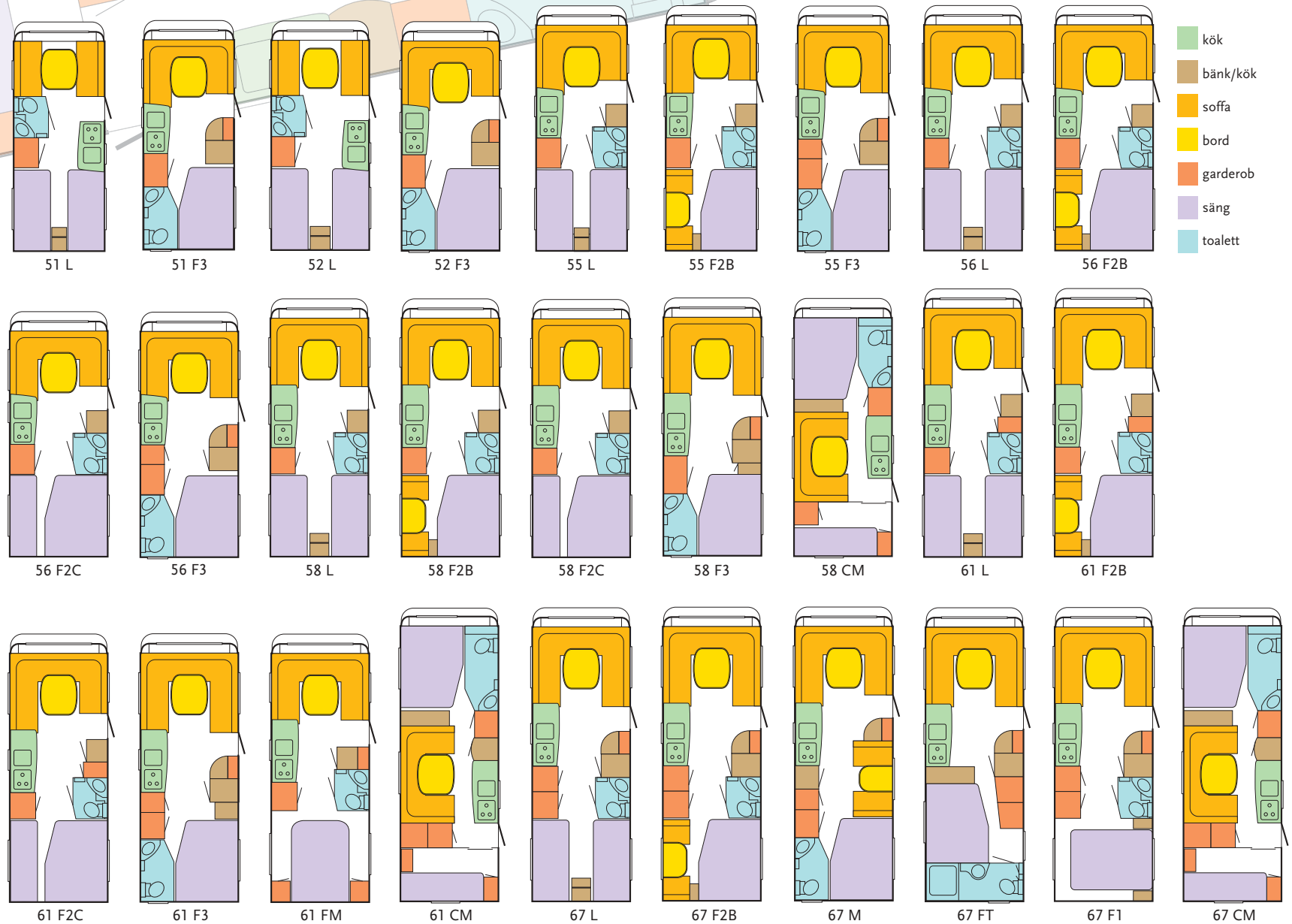

CABBY

Lev livet lite friare

www.cabby.se

www.npp-reklam.se / Foto: C. Pöhner, R. Magnusson / Styling: Maj-Britt Nilsson / Tryckeri: Rolf & Co Tryckeri AB

CABBY
Lev livet lite friare

På väg mot den totala friheten i en nydesignad skönhet

Somliga föredrar yttre skönhet. Andra uppskattar den inre skönheten. Vi har gjort det lätt för dig, vad du än föredrar. Nya Cabby är en total skönhet med snygg utsida och en häpnadsväckande ny design på insidan. Du kommer att känna igen den klassiska, trygga Cabbykvaliteten. Men på den ljusa och luftiga insidan kommer du att bjudas på en mängd överraskande nyheter. Dessutom är årets modeller rikt utrustade redan som standard.

Följ med in
i nya Cabby

Svensk husvagnsdesign i världsklass

Det har hänt saker med nya Cabby. Stora saker. Utvändigt, men framförallt invändigt har vi förändrat, förbättrat och skapat en mängd innovativa lösningar.
Redan när du kliver över tröskeln till nya Cabby kommer du att överraskas av den designmässiga fullträffen. Vi har tagit fram det ljusa med hjälp av ekfinish på golv, skåp och trädetaljer. Och ju mer du detaljstuderar vagnens inre, desto mer kommer du att häpna över alla nya finurliga lösningar, såväl små som stora. Exempelvis har vi från och med årets modell installerat en effektiv vattenburen golvvärme som drivs av el eller gasol.

Känslan av rymd, luftighet och lättillgänglighet är påtaglig. Vi har ansträngt oss riktigt, riktigt ordentligt för att ta fram en vagn som andas kvalité in i minsta detalj. Du har att se fram emot en husvagn som redan rullat en bit in i framtiden, med klassisk Cabbykvalitét.

En tygkollektion av yppersta klass

Att välja tyg till dynor, kuddar och gardiner är lite som att sätta den designmässiga pricken över i på din nya Cabby. Vi har anpassat vår nya tygkollektion efter den skandinaviskt ljusa färgsättningen på inredningen. Det smakfulla tyget är av mycket hög kvalitet, gardinstänger och knoppar i borstat stål ramar elegant och sobert in fönstren i vagnen.


Ellen Blå


Ellen Beige


Vilma Blå

Vilma Beige

Paris Blå

Paris Röd

Paris Grön

Hos Cabby är standard välutrustat

Cabby har alltid varit välutrustad. Nu går vi en bra bit längre och gör nya Cabby rejält utrustad redan som standard med bland annat:

- Vattenburen golvvärme
- Transparent taklucka
- AKS Säkerhetskoppling
- Inner- och yttertemperaturmätare
- Aluminiumfälgar
- CD-spelare med radio
- Elektronisk TV-antenn
- Gasolläckagetestare

Du som vill ha en husvagn av yppersta utrustningsklass väljer en Sport Edition, eller ännu hellre Champ Edition. I Champ Edition får du utrustning som inte lämnar något i övrigt att önska. Eller vad sägs om DVD-spelare där du kan spela CD-skivor eller se knivskarpa DVD-filmer med din TV. I Champ Edition ingår dessutom bland annat ett snyggt cykelställ, takrails och mikrovågsugn.

Du kan givetvis själv välja den utrustning som passar dig bäst. Välj ur vår omfångsrika utrustningsspecifikation.

Nyhet! Nu standard på alla vagnar:

Comfort Edition

Aluminiumfälgar

CD-spelare med radio

ElektroniskTV-antenn

Gasolläckagetestare

Paket 1

Sport Edition

Comfort Edition

+

Cykelställ för 2 cyklar

Rails

Nyhet! Paket 2

Champ Edition

Comfort Edition

+

Sport Edition

+

Mikrovågsugn

DVD-spelare med CD och radio

Mys vid brasan. Vi stannade till vid en sjö, tog ett kvällsdopp och la grillspett på glöden. Efter en natt med god sömn fortsatte vi vår resa mot kusten.

Modell 51 och 52

Är du ute efter en lätt och smidig husvagn, då är det Cabby modell 51 och 52 du letar efter. Trots sin litenhet är vagnarna överraskande rymliga och luftiga på insidan. Väljer du den planlösning som har den stora, härliga dubbelsängen får du WC/dusch i den bakre delen, och får samtidigt gott om plats på mitten. Sittgruppen i den främre delen av vagnen är väl tilltagen och lättbäddad. Dessutom har vi till årets modeller tagit fram en nydesignad tygkollektion som är smakfullt färgsatt efter den nya, ljusa inredningen.

Nytt för i år på samtliga Cabbys modeller är de utdragbara trådhyllorna i köksdelen. På ett enkelt och smidigt sätt drar du ut hyllorna som gör allt du förvarar i skåpet lättillgängligt. Handtag och knoppar är tillverkade i borstat stål och förstärker det ljusa intrycket i vagnarna.

Även utsidan av våra nya modeller har fått ett förändrat utseende. Karossens plåt har fått ett formpressat mönster som ger vagnarna en speciell lyster och elegant utseende.

MODELL 51-52 • MODEL 51-52 • MALLI 51-52 • MODELL 51-52 • MODEL 51-52 • MALLI 51-52 • MODELL 51-52 • MODEL 51-52 • MALLI 51-52 • MODELL 51-52 • MODEL 51-52 • MALLI 51-52 • MODELL 51-52 • MODEL 51-52 • MALLI 51-52 • MO

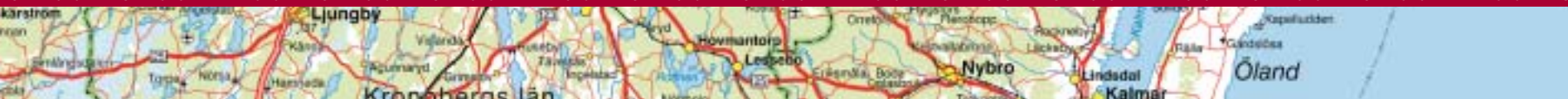

Hurra, hurra! Peter fyllde sju år och fick en Beckhamtröja och jordgubbstårta av morfar och mormor. På kvällen kollade vi nya Harry Potter på DVD i husvagnen.

Modell 55

Här har du den flexibla vagnen som ger dig frihet att åka långt eller kort, länge eller över en weekend. Dessutom finns det flera finurliga lösningar som gör att vagnen kan trolla fram flera extra sovplatser där alla sover gott. Extra gott sover du i Cabbys utomordentligt bekväma säng med fjädrande ribbotten och tjock, följsam resårmadrass. Alla sängar är justerbara i huvudänden för maximal flexibilitet. Dessutom kan du välja att utrusta sängarna med elmanövrering. I samtliga våra modeller kan du välja mellan enkelsängar eller dubbelsängar med hög sovstandard.

Den nya, ljusare träinredningen gör att känslan av rymd och luftighet blir påtaglig. På den kombinerade WC och duschen förstärks den känslan av snygga, effektiva spotlights och speglar.

Nytt för i år är också den dolda manöverpanelen som finurligt gömts undan för att inte störa helhetsintrycket. Den stora, rymliga lastluckan framtill i husvagnen finns numera på de flesta av våra vagnar.

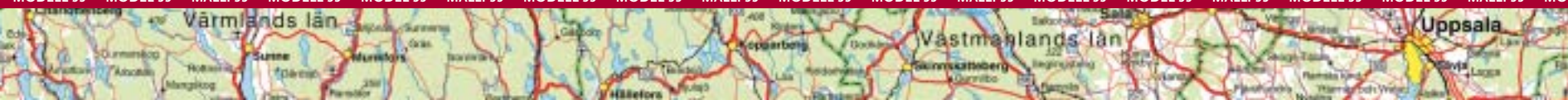

DELL 55 • MODEL 55 • MALLI 55 • MODELL 55 • MODEL 55 • MALLI 55 • MODELL 55 • MODEL 55 • MALLI 55 • MODELL 55 • MODEL 55 • MALLI 55 • MODELL 55 • MODEL 55 • MALLI 55 • MODELL 55 • MODEL 55 • MALLI 55 • MODELL

After ski i svenska fjällen. Maria och småttingarna tog igen sig i den härliga vintersolen. Vi höll nästan på att glömma lasagnen i ugnen.

Modell 56

Det här är en perfekt vagn för den som önskar en liten smidig vagn, men med känslan av storhet på insidan. Utmärkt för den medelstora familjen eller för paret med krav på komfort. I ett av de fyra inredningsalternativen på 56:an finns en fast våningssäng bredvid den stora, bekväma dubbelsängen. På så sätt går det att få en utpräglad sovavdelning och känslan av avskildhet, vare sig du är i främre eller bakre delen av vagnen.

Vill du kan du ha nästintill samma standard på köket i husvagnen som hemma. Du kan välja att lägga till både gasolugn och mikrovågsugn till det redan välutrustade köket. En av många smarta detaljer är skohyllan precis innanför dörren. Den är dessutom uppvärmd av vagnens vattenburna värmesystem.

Våra vagnar har även utrustats med en väl tilltagen, transparent taklucka med elegant belysning i sargerna. Ljuset från den stora takluckan bidrar till Cabby-känslan: frihet, högt till tak och inre rymd.

DELL 56 • MODEL 56 • MALLI 56 • MODELL 56 • MODEL 56 • MALLI 56 • MODELL 56 • MODEL 56 • MALLI 56 • MODELL 56 • MODEL 56 • MALLI 56 • MODELL 56 • MODEL 56 • MALLI 56 • MODELL 56 • MODEL 56 • MALLI 56 • MODELL

En bra start på dagen. Julia och Maja älskar en riktigt lääång frukost. Vid runda bordet kunde vi sitta i timmar och fnittra, äta och prata.

Modell 58

Stora och väl tilltagna modell 58 har fem olika planlösningar för att passa så mångas behov som möjligt. Nyheten 58 CM har dessutom utrustats med en praktisk våningssäng. Genom att placera den på tvären längst bak har vi skapat en egen liten sovavdelning för barnen.

För att understryka Cabbys goda känsla för design har vi tagit fram en ny, unik salongsgrupp med en rundad soffa och runt bord. Känslan av att sitta tillsammans eller själv i den djärvt formgivna soffan måste upplevas.

Lägg märke till den nya smarta lösningen på samtliga entrédörrar till Cabby: ett förvaringsfack med plats för tidningar, pocketböcker, kartor eller sånt som hör till på en avkopplande tur med husvagn. Du kan även välja till en praktisk och effektiv myggdörr.

Cabbys nya modeller har fått en rejäl standardhöjning. Mycket av det som tidigare fanns i våra utrustningspaket är numera standard, exempelvis aluminiumfälgar och CD-spelare med radio. Nytt för i år på alla modeller är bland annat en inbyggd termometer som visar klockan och temperaturen både inne och ute.

DELL 58 • MODEL 58 • MALLI 58 • MODELL 58 • MODEL 58 • MALLI 58 • MODELL 58 • MODEL 58 • MALLI 58 • MODELL 58 • MODEL 58 • MALLI 58 • MODELL 58 • MODEL 58 • MALLI 58 • MODELL 58 • MODEL 58 • MALLI 58 • MODELL

Cykelsemester med vår Cabby. Här har Daniel och jag just kommit tillbaka efter vår allra första cykeltur tillsammans. Det blev många den sommaren.

Modell 61

Vår näst största vagn, modell 61, är en flexibel skapelse som vi inrett på sex olika vis. Variationerna är många för att passa dig som vill bo extra rymligt och ändå ha ordentligt med plats för barn, vänner eller barnbarn. Här hittar du också en av våra modellnyheter, 61 CM, med dubbelsäng fram och en våningssäng bak i vagnen med möjlighet att stänga om sig.

Köksdelen i vagnen har gott om plats för matlagning och avställningsytorna är generösa. Med gasolugn och/eller mikrovågsugn får du ett husvagnskök i toppklass. Luckor, skåp, trädetaljer och golv har i årets modell fått en ljusare nyans och det bidrar till att det känns extra spännande och rymligt att gå in i nya Cabby, vare sig du befinner dig i salongen eller WC/duschen.

På samtliga modeller sitter en helt ny dragkrokskoppling, AKS Säkerhetsdrag. Tack vare den blir hela husvagnsekipaget oerhört komfortabelt och gör din husvagnskörning säker och trygg.

MODELL 61 • MODEL 61 • MALLI 61 • MODELL 61 • MODEL 61 • MALLI 61 • MODELL 61 • MODEL 61 • MALLI 61 • MODELL 61 • MODEL 61 • MALLI 61 • MODELL 61 • MODEL 61 • MALLI 61 • MODELL 61 • MODEL 61 • MALLI 61 • MO

DELL 61 • MODEL 61 • MALLI 61 • MODELL 61 • MODEL 61 • MALLI 61 • MODELL 61 • MODEL 61 • MALLI 61 • MODELL 61 • MODEL 61 • MALLI 61 • MODELL 61 • MODEL 61 • MALLI 61 • MODELL 61 • MODEL 61 • MALLI 61 • MODELL

Tiger Woods Senior. Ola tog alla tillfällen i akt att träna på sina puttar på vår "Europa Tour med Cabbyn". Så länge han inte börjar öva utslag är det okej.

Modell 67

Modell 67 är Cabbys flaggskepp. Denna extremt rymliga boggievagn finns med sex planlösningar att välja bland. Tre planlösningar är helt nya: I 67 FT får du en extra rymlig WC med duschkabin längst bak i vagnen. I 67 F1 är den stora, bekväma dubbelsängen placerad på tvären längst bak med nattduksbord på var sida av sängen. I 67 CM får du en våningssäng på tvären längst bak, dubbelsäng fram och rejäl WC och dusch.

I den rymliga 67 M finns även en stor och bekväm sittgrupp i mitten av vagnen. Givetvis är mittsittgruppen bäddbar och dessutom hittar du ett praktiskt överbäddskåp. Den U-formade sittgruppen ger generöst med utrymme och plats för många.

Det är viktigt att ha ett pålitligt och rymligt kylskåp. I våra husvagnar har vi tre olika kylskåpsmodeller som alla är stora nog för ett bekvämt husvagnskök.

I Cabbys samtliga modeller sitter en ny, 60 x 60 cm stor taklucka som släpper ner ett behagligt ljus över den nydesignade härligheten på insidan.

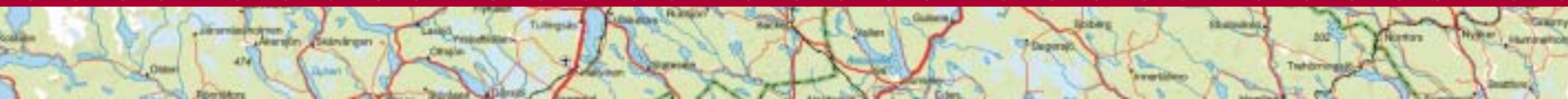

DELL 67 • MODEL 67 • MALLI 67 • MODELL 67 • MODEL 67 • MALLI 67 • MODELL 67 • MODEL 67 • MALLI 67 • MODELL 67 • MODEL 67 • MALLI 67 • MODELL 67 • MODEL 67 • MALLI 67 • MODELL 67 • MODEL 67 • MALLI 67 • MODELL

Så föds en ny Cabby

Från Cabbys fabrik i Kristinehamn har mer än 60 000 husvagnar tillverkats under de snart 40 år som företaget funnits. På Cabby jobbar hängivna medarbetare med att utveckla och tillverka vår framgångsrika husvagn. Innanför fabrikens väggar har vi samlat hela produktionskedjan, från prototyputveckling, till snickeri och montering. För att du ska få en liten inblick i hantverket bakom varje ny Cabby, kan du här följa en Cabbys väg fram till färdig vagn.

Dag ett, kl 07.00

Dag ett, kl 07.00 – För Cabbys kunniga husvagnsbyggare börjar arbetsdagen. Med vana händer börjar Cabbys personal nu tillverkningen av en av de många husvagnar som kräver precision, noggrannhet och kvalitetstänkande.

Dag ett, kl 09.30

Dag ett, kl 09.30 – Grunden för en Cabby läggs. En av de absolut viktigaste delarna på Cabbyn börjar ta form. Väggar, tak och golv sågas omsorgsfullt ut. Här monteras ledningarna för den effektiva, vattenburna golvvärmen.

Dag ett, kl 11.00

Dag ett, kl 11.00 – Absolut fuktfritt. Innan väggar och tak är redo för isolering måste en fuktspärr strykas på. Stödribbor och trädetaljer i stommen fästs med hög precision. Noggrannhet är en förutsättning för den välisolerade Cabbyn.

Dag ett, kl 13.30 – Chassiet görs redo. På en Cabby sitter AL-KO:s trygga och stabila chassi. Här monteras bromsledningar och chassiet förbereds för grundstommen.

Dag ett, kl 14.30 – Cabbys vändpunkt. Allt på undersidan av chassiet är klart. Nu väntar montering av väggar och tak. Men innan dess ska den viktiga isoleringen göras.



Dag ett, kl 15.00 – Det unika med Cabby är välisolerat. I många framgångsrika år har vi använt oss av polyurethanskum som isolering. Materialet passar perfekt som isolering eftersom det inte drar åt sig fukt. Karossen är självbärande och därför behövs heller inga reglar eller andra förstärkningar. På så sätt undviker man kallras och köldbryggor, samtidigt som värmen kan hållas kvar inomhus vid riktigt kalla dagar. Innerväggen i plywood och ytterplåten placeras i pressen och polyurethanet sprutas in under högt tryck. Därefter får allt stelna till en kompakt och välisolerande fyllning. Vi kallar det här effektiva sättet att isolera en husvagn för Cabby-metoden.



Dag två, kl 07.30 – Peter har håltimme. Peter precisionssågar ut hålen för bland annat fönster och dörr. Nu är det dags att montera väggarna på underredet.

Dag två, kl 10.00 – Ett klipp. Innan väggarna kan fogas samman klipps plåten rent för att passa exakt. Skarvarna tätas därefter med en fuktavvisande och elastisk fogmassa.

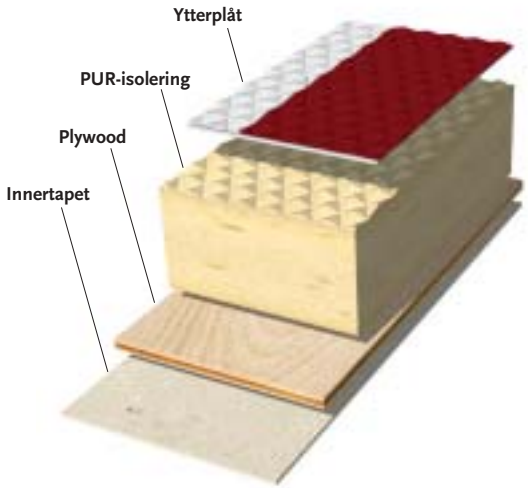

Dag två, kl 13.00 – Hantverk i minsta skrymsle. Elkablage, kontakter och gasolrör dras fram. Mycket av det som gör Cabbyn bekväm, praktisk och rymlig finns i det fördolda. Metervis med kablar och rör göms finurligt undan för att inte störa helhetsintrycket. Alla ingångshål i karossen tätas effektivt med fogmassa.

Dag tre, kl 07.30

Dag tre, kl 07.30 – Kökspersonalen gör sitt jobb. Den effektiva gasolspisen skruvas fast över de skåp och lådor som därefter lyfts in i den halvfärdiga husvagnen. Kylskåpet passas in och integreras i Cabbyn.

Dag tre, kl 10.00

Dag tre, kl 10.00 – Full fart i snickeriet. Centralt placerat i Cabbyfabriken finns snickeriet. Med en ultramodern CNC-fräs millimetersågas en stor del av den ljusa och designade inredningen. Ett förprogrammerat dataprogram anpassar CNC-fräsens figursågningar till respektive modell.

Dag tre, kl 11.00

Dag tre, kl 11.00 – Finkänsliga snickare. En stor del av inredningen i varje Cabby är gjorda av yrkeskunniga snickare med finsnickeri som specialitet. Nu är varje del till den nya Cabbyn framtagna, det är dags för inredningssnickarna att börja skruva upp insidan.

Dag tre, kl 13.00

Dag tre, kl 13.00 – En Cabby-cabriolet. Innan taket monteras skruvas inredningen på plats. Årets modeller har en nydesignad insida med mängder av smarta lösningar för att utrymmet ska kunna utnyttjas maximalt.

Dag fyra, kl 07.30

Dag fyra, kl 07.30 – Nu lägger vi locket på. Takplåten passas in över det välisolerade taket. På insidan är det mesta färdigt.

Dag fyra, kl 10.00

Dag fyra, kl 10.00 – Tätat med fingertoppskänsla. Här sätts de sista skarvarna ihop och tätas med isolerande fogmassa. Därefter passas alla lister in, positionsljus och baklyktor skruvas fast och emblemen sätts på plats.

Dag fyra, kl 13.00

Dag fyra, kl 13.00 – Ett rum med utsikt. Takluckan och samtliga fönster passas in i den nästan färdiga husvagnen. Fredrik fäster fönstren och tätar med fogmassa. Inget lämnas åt slumpen och hela tiden kontrolleras varje moment för att allt ska göras med bästa kvalitet.

Dag fyra, kl 14.00

Dag fyra, kl 14.00 – Slutkontroll. Carl Erik gör de sista justeringarna på vagnen. En stor mängd kontrollpunkter ska vara godkända innan vår Cabby får OK stämplat i checklistan. Vagnen utrustas med kundens val av extra tillbehör och tygkollektion.

Sista timmarna i fabriken

Ett vått eldprov. I ett par timmar ställs varje Cabby i ett konstgjort spöregn. Därefter gör vi ett fukttest på insidan. På så sätt kan vi vara säkra på att våra vagnar lämnar fabriken helt täta.

Utrustningsspecifikation Cabby 2004

		VIKT OCH MÅTT												CHASSI											KAROSS						
		Totalvikt kg alt A	Totalvikt kg alt B	Totalvikt kg alt C	Tjänstevikt	Totallängd cm	Totallängd kaross cm	Totalbredd cm	Totalhöjd cm	Invändig längd cm	Invändig bredd cm	Invändig höjd cm		Säkerhetskoppling AKS 2004	Täckkåpa dragbalk, AL-KO	Reservhjul stål/aluminium	Reservhjulshållare, AL-KO	Domkraft, AL-KO	Elektriska stödben, AL-KO	"Easy-pull", AL-KO	Aluminiumfälgar	Däckdimension	Boggie-chassi		A-mått förtält	Skidfack med utvändig lucka*	Cykelställ bak, 2 cyklar	Cykelställ bak, 3 cyklar	Takrails i aluminium	Stege på bakgavel	
Modell 51	L	1300	1350	–	1170	680	552	234	260	503	217	195		●	❍	❍	❍	❍	❍	❍	●	185Rx14C	–		875	–	❍	❍	❍	❍	
Modell 51	F3	1300	1350	–	1170	680	552	234	260	503	217	195		●	❍	❍	❍	❍	❍	❍	●	185Rx14C	–		935	●	❍	❍	❍	❍	
Modell 52	L	1350	–	–	1220	680	552	250	260	503	234	195		●	❍	❍	❍	❍	❍	❍	●	185Rx14C	–		935	–	❍	❍	❍	❍	
Modell 52	F3	1350	–	–	1220	680	552	250	260	503	234	195		●	❍	❍	❍	❍	❍	❍	●	185Rx14C	–		935	●	❍	❍	❍	❍	
Modell 55	L, F2B	1380	1500	–	1250	730	592	234	260	554	217	195		●	❍	❍	❍	❍	❍	❍	●	185Rx14C	–		980	●	❍	❍	❍	❍	
Modell 55	F3	1380	1500	–	1250	730	592	234	260	554	217	195		●	❍	❍	❍	❍	❍	❍	●	185Rx14C	–		980	●	❍	❍	❍	❍	
Modell 56	L, F2B	1430	1500	1380	1290	730	592	250	260	544	234	195		●	❍	❍	❍	❍	❍	❍	●	185Rx14C	–		980	●	❍	❍	❍	❍	
Modell 56	F2C, F3	1430	1500	1380	1290	730	592	250	260	544	234	195		●	❍	❍	❍	❍	❍	❍	●	185Rx14C	–		980	●	❍	❍	❍	❍	
Modell 58	L, F2B	1500	1600	1450	1370	780	623	250	260	574	234	195		●	●	❍	❍	❍	❍	❍	●	185Rx14C	–		1010	●	❍	❍	❍	❍	
Modell 58	F2C, F3	1500	1600	1450	1370	780	623	250	260	574	234	195		●	●	❍	❍	❍	❍	❍	●	185Rx14C	–		1010	●	❍	❍	❍	❍	
Modell 58	CM	1500	1600	1450	1370	780	623	250	260	574	234	195		●	●	❍	❍	❍	❍	❍	●	185Rx14C	–		1010	●	❍	❍	❍	❍	
Modell 61	L, F2B	1550	1600	–	1420	800	646	250	260	598	234	195		●	●	❍	❍	❍	❍	❍	●	185Rx14C	–		1035	●	❍	❍	❍	❍	
Modell 61	F2C, F3, FM	1550	1600	–	1420	800	646	250	260	598	234	195		●	●	❍	❍	❍	❍	❍	●	185Rx14C	–		1035	●	❍	❍	❍	❍	
Modell 61	CM	1550	1600	–	1420	800	646	250	260	598	234	195		●	●	❍	❍	❍	❍	❍	●	185/65Rx14C	–		1035	●	❍	❍	❍	❍	
Modell 67	L, F2B, F1	1800	2000	–	1670	834	706	250	275	658	234	195		●	●	❍	❍	❍	❍	❍	●	185/65Rx14C	●		1100	●	❍	❍	❍	❍	
Modell 67	M, FT	1800	2000	–	1615	834	706	250	260	658	234	195		●	●	❍	❍	❍	❍	❍	●	185/65Rx14C	●		1100	●	❍	❍	❍	❍	
Modell 67	CM	1800	2000	–	1615	834	706	250	260	658	234	195		●	●	❍	❍	❍	❍	❍	●	185/65Rx14C	●		1100	●	❍	❍	❍	❍	

● = Standardutrustning, ❍ = Extrautrustning, * = Är möjligt endast i kombination med U-grupp fram.

		VÄRME OCH ELFÖRSÖRJNING																			KÖKSUTRUSTNING							FÖNSTER OCH DÖRRAR					
		PUR-isolering	ALDE Compact 3000 c-värme	Radiatorer med värmeväxlare	Varmvattensystem	Vattenburen golvvärme	Cirkulationspump 230 V	Uppvärmt avlopp	Air condition	Högt placerat tredje bakljus	Instegsbelysning	Batteri 75 Ah	Batteriladdare 10 Ah	Batteriladdare 20 Ah	Nivåmätare batteri	Nivåmätare vatten	13-poligt kablage inkl. 7-polig adapter	Elcentral med jordfelsbrytare	Läckagetestare för gasol		Kylskåp 90 l, Dometic	Kylskåp 105 l, Dometic	Kylskåp 135 l, Dometic	Gasolugn rostfri	Mikrovågsugn i pentry	Mikrovågsugn över kyl		Extra fönster, höger fram	Extra fönster, bakgavel	Tonade fönster	Stort takfönster, Heki	Stort motor	Ta
Modell 51	L	●	●	●	●	●	●	●	❍	●	●	●	●	–	●	●	●	●	●		●	–	–	❍ 8)	❍ 8)	–		❍	❍	●	❍	❍	●
Modell 51	F3	●	●	●	●	●	●	●	❍	●	●	●	●	–	●	●	●	●	●		–	●	–	❍	❍	❍		–	–	●	❍	❍	●
Modell 52	L	●	●	●	●	●	●	●	❍	●	●	●	●	–	●	●	●	●	●		●	–	–	❍ 8)	❍ 8)	–		❍	–	●	❍	❍	●
Modell 52	F3	●	●	●	●	●	●	●	❍	●	●	●	●	–	●	●	●	●	●		–	●	–	❍	❍	❍ 1)		–	–	●	❍	❍	●
Modell 55	L, F2B	●	●	●	●	●	●	●	❍	●	●	●	–	●	●	●	●	●	●		–	●	–	❍	❍	–		–	❍	●	❍	❍	●
Modell 55	F3	●	●	●	●	●	●	●	❍	●	●	●	–	●	●	●	●	●	●		–	●	–	❍	❍	❍ 1)		–	–	●	❍	❍	●
Modell 56	L, F2B	●	●	●	●	●	●	●	❍	●	●	●	–	●	●	●	●	●	●		–	●	–	❍	❍	–		–	❍	●	❍	❍	●
Modell 56	F2C, F3	●	●	●	●	●	●	●	❍	●	●	●	–	●	●	●	●	●	●		–	●	–	❍	❍	❍ 1)		–	❍ 2)	●	❍	❍	●
Modell 58	L, F2B	●	●	●	●	●	●	●	❍	●	●	●	–	●	●	●	●	●	●		–	●	–	❍	❍	–		–	❍	●	❍	❍	●
Modell 58	F2C, F3	●	●	●	●	●	●	●	❍	●	●	●	–	●	●	●	●	●	●		–	● (F2C)	● (F3)	❍	❍	❍ 1)		–	❍ 2)	●	❍	❍	●
Modell 58	CM	●	●	●	●	●	●	●	❍	●	●	●	–	●	●	●	●	●	●		–	●	–	–	❍	–		–	–	●	❍	❍	●
Modell 61	L, F2B	●	●	●	●	●	●	●	❍	●	●	●	–	●	●	●	●	●	●		–	–	●	❍	❍	–		–	❍	●	❍	❍	●
Modell 61	F2C, F3, FM	●	●	●	●	●	●	●	❍	●	●	●	–	●	●	●	●	●	●		–	–	●	❍	❍	❍ 1)		–	❍ 2)	●	❍	❍	●
Modell 61	CM	●	●	●	●	●	●	●	❍	●	●	●	–	●	●	●	●	●	●		–	●	–	–	❍	–		–	–	●	❍	❍	●
Modell 67	L, F2B, F1	●	●	●	●	●	●	●	❍	●	●	●	–	●	●	●	●	●	●		–	–	●	❍	●	–		–	❍	●	❍	❍	●
Modell 67	M, FT	●	●	●	●	●	●	●	❍	●	●	●	–	●	●	●	●	●	●		–	–	●	❍	●	—		–	–	●	❍	❍	●
Modell 67	CM	●	●	●	●	●	●	●	❍	●	●	●	–	●	●	●	●	●	●		–	●	–	–	●	–		–	–	●	❍	❍	●

1) = Är endast möjligt i modell F3 och inte i kombination med AC. 2) = Är endast möjligt i modell F2C. 3) = Elmanövrerad huvudända är ej möjligt i fast våningssäng.
4) = Är endast möjligt i modell L. 5) = Är standardutrustning i modell F2B och M. 6) = Är ej möjligt i F2C. 7) = Är ej möjligt i F3. 8) = Går ej att kombinera gasolugn och mikrovågsugn i dessa modeller.

		SÄNGAR OCH INREDNING										**ÖVRIGT**								
		Sängar med ribbotten	Elmanövrerad huvudända i säng	Manuellt justerbar huvudända i säng	Lastlucka till sängen	U-grupp fram	Salongsgrupp	Överbäddskåp H/V	Fast överbädd H/V (61x192 cm)	Extra sidoskåp VB		Elektronisk TV-antenn	Utvändigt TV-uttag / 230 V	Kabel-TV-ingång	Stereoanläggning med CD	Inner- och yttertemperaturmätare	Duschdraperi med takskena	Safety kit	Klocka
❍		●	❍	●	❍	–	–	❍	❍ 4)	❍		●	●	●	●	●	❍	❍	●
❍		●	❍	●	❍	●	–	❍	❍	–		●	●	●	●	●	❍	❍	●
❍		●	❍	●	❍	–	–	❍	❍	❍		●	●	●	●	●	❍	❍	●
❍		●	❍	●	❍	●	–	❍	❍	–		●	●	●	●	●	❍	❍	●
❍		●	❍	●	❍	●	–	❍ 5)	❍	❍ 4)		●	●	●	●	●	❍	❍	●
❍		●	❍	●	❍	●	–	❍	❍	–		●	●	●	●	●	❍	❍	●
❍		●	❍	●	❍	●	–	❍ 5)	❍	–		●	●	●	●	●	❍	❍	●
❍		●	❍ 3)	●	❍	●	–	❍ 6)	❍ 6)	–		●	●	●	●	●	❍	❍	●
❍		●	❍	●	❍	●	❍	❍ 5)	❍	–		●	●	●	●	●	❍	❍	●
❍		●	❍ 3)	●	❍	●	❍	❍ 6)	❍ 6)	–		●	●	●	●	●	❍	❍	●
❍		●	❍	●	❍	–	–	–	–	–		●	●	●	●	●	❍	❍	●
❍		●	❍	●	❍	●	❍	❍ 5)	❍	–		●	●	●	●	●	❍	❍	●
❍		●	❍ 3)	●	❍	●	❍	❍ 6)	❍ 6)	–		●	●	●	●	●	❍	❍	●
❍		●	❍	●	❍	–	–	–	–	–		●	●	●	●	●	❍	❍	●
❍		●	❍	●	❍	●	❍	❍ 5)	❍	–		●	●	●	●	●	❍	❍	●
❍		●	❍	●	❍	●	❍	❍ 5)	❍	–		●	●	●	●	●	❍	❍	●
❍		●	–	●	–	–	–	–	–	–		●	●	●	●	●	❍	❍	●

BÄDDMÅTT, cm

Modell	Fram	Bak	Sittgrupp bak	Överbäddsskåp
Cabby 51 L	210 x 127	2 x 84 x 192	–	–
Cabby 51 F3	210 x 127	129 x 192	–	–
Cabby 52 L	227 x 127	2 x 84 x 192	–	–
Cabby 52 F3	227 x 127	144 x 192	–	–
Cabby 55 L	210 x 127	2 x 84 x 192	–	–
Cabby 55 F2B	210 x 127	129 x 192	60 x 190	61 x 183
Cabby 55 F3	210 x 156	129 x 192	–	–
Cabby 56 L	227 x 127	2 x 84 x 192	–	–
Cabby 56 F2B	227 x 127	144 x 192	60 x 190	61 x 183
Cabby 56 F2C	227 x 127	144 x 192	–	2 x 61 x 192 a)
Cabby 56 F3	227 x 156	144 x 192	–	–
Cabby 58 L	227 x 156	2 x 84 x 192	–	–
Cabby 58 F2B	227 x 156	144 x 192	60 x 190	61 x 183
Cabby 58 F2C	227 x 156	144 x 192	–	2 x 61 x 192 a)
Cabby 58 F3	227 x 181	144 x 192	–	–
Cabby 58 CM	144 x 192	117 x 210 b)	2 x 61 x 192 a)	–
Cabby 61 L	227 x 141	2 x 84 x 192	–	–
Cabby 61 F2B	227 x 141	144 x 192	60 x 190	61 x 183
Cabby 61 F2C	227 x 141	144 x 192	–	2 x 61 x 192 a)
Cabby 61 F3	227 x 181	144 x 192	–	–
Cabby 61 FM	227 x 156	140 x 192	–	2 x 61 x 192 a)
Cabby 61 CM	144 x 92	117 x 227 b)	2 x 61 x 192 a)	–
Cabby 67 L	227 x 181	2 x 84 x 192	–	–
Cabby 67 F2B	227 x 181	144 x 192	60 x 190	61 x 183
Cabby 67 M	227 x 156	144 x 192	Mittgrupp 97 x 184	61 x 183
Cabby 67 FT	227 x 181	144 x 192	–	–
Cabby 67 F1	227 x 181	140 x 192	–	–
Cabby 67 CM	144 x 192	117 x 227 b)	2 x 61 x 192 a)	–

Cabby förbehåller sig rätt till ändring av konstruktion och utrustning utan föregående meddelanden. Vagnarna på bilderna i katalogen kan innehålla extrautrustning. Utrustningsdetaljer i vagnarna såsom matservis etc. ingår ej. Teknisk broschyr finns hos våra återförsäljare. Viktvariation på +-5% kan förekomma. Cabby reserverar sig för eventuellt feltryck samt färgdifferenser mellan broschyr och produkt.

a) = Våningssäng, b)= Sittgrupp mitt